



**Mobilité en Estonie
Tallinn- Vimsii
du 24 au 27 octobre 2023**

**Sophie Paul
Anne-Cécile Nicolas
Marie-Chantal Anger- Quéré
Lydia Pallec
Suzanne L'Hostis
Cécile Pédel**



Ecole Saint Jean Plougastel



Jobshadowing

MLA Vimsii Lasteaiad united kindergartens

- 8 united kindergartens
- 789 children
- 39 groups:
- 11 composite groups for children aged 2-7
- 26 for children 3-6
- 0 for children 1.5-3
- 2 groups for children with special needs
- The number of personnel: 150



Jour 1

Päikseratta and Karulaugu kindergarten



Activité
empreintes de
feuilles aux
pastels



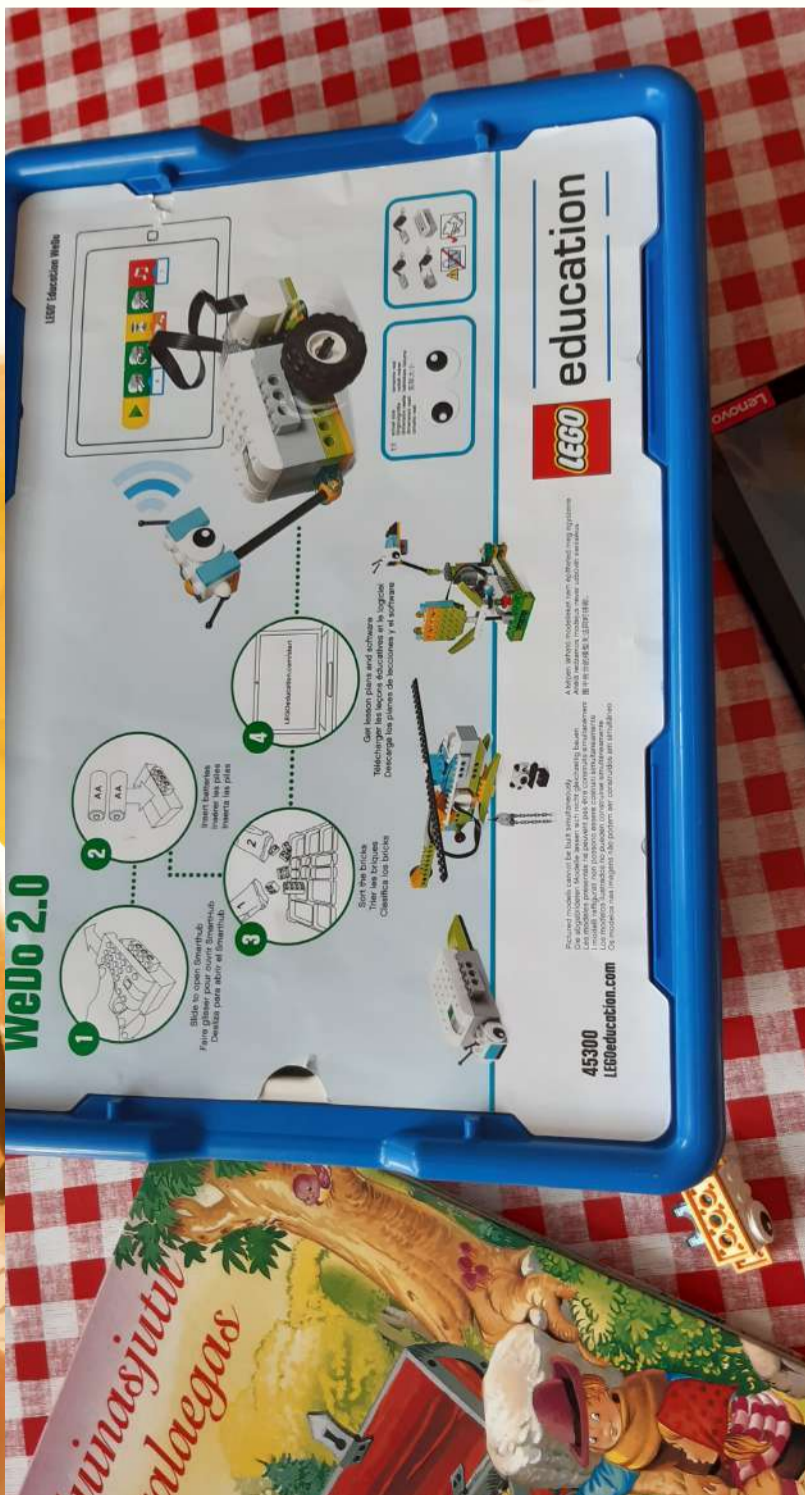
Recherche d'éléments naturels dans la
forêt, puis l'enseignante épelle le mot.



Mur musical sur la cour de récréation, à côté les
enfants peuvent faire de la luge. La piste de vélos
devient piste de ski quand il neige.

Jour 1

Päikseratta and Karulaugu kindergarten



Ils utilisent beaucoup la programmation de robots dès le plus jeune âge. C'est une priorité ministérielle.

Jour 1

Visite du vieux Tallinn



Jour 2

Laanelinnu kindergarten




Les enfants ont des cartes et doivent aller chercher le bon nombre d'éléments naturels dans les alentours.



Programmation de robots

Jour 2

Laanelinnu kindergarten



Fabrication d'un herbier avec les éléments environnants




Jeu extérieur

Jour 2

Laanelinnu kindergarten



Les enfants lancent le dé pour savoir vers quel panier se diriger puis ils doivent reconnaître à l'aveugle les éléments naturels, les montrer sur la photo et identifier le mot qui correspond.



Jeu extérieur

Jour 2

Visite du Musée ouvert de Vimsii



Jour 3

Activités dehors





Mimes d'animaux



Chasse au trésor des animaux dans la forêt pour découvrir une phrase mystère

Jour 3

Rencontre avec le psychologue et le pédagogue social des 8 structures



Jour 4

Pargi kindergarten



Câlins au regroupement et jeu du sac mystère à faire passer pour savoir ce qu'il y a dedans.



Utilisation du robot pour raconter une histoire

Jour 4

Pargi kindergarten



**Jeu des écureuils
dans la classe**




Parcours dans la classe

Jour 4

Visite du Musée Kumu



Découverte de Tallinn



Découverte de Tallinn



Quartier branché



Ce qu'on a aimé dans ce séjour

- **L'aménagement intérieur et extérieur est réfléchi, anticipé et adapté aux enfants et favorise les apprentissages.**
- **L'enfant est toujours valorisé dans ce qu'il fait, toujours encouragé.**
- **Ils sont uniquement dans l'observation de l'enfant et l'apprentissage de l'autonomie la première année.**
- **Tout est centralisé dans le kindergarten: psychologue, orthophoniste, éducatrice spécialisée, psychomotricienne, thérapie par les arts...**
- **Les activités extérieures sont obligatoires.**
- **Ils mélangent les groupes classes une fois par mois.**
- **Les horaires de récréations sont à la carte, il n'y a pas pas de sonnerie (maxi une heure).**
- **Ils ont les élèves 3 ans de rang.**


Ce que l'on retient

- **classes épurées**
- **un casier par élève**
- **une tenue d'extérieur, un pyjama, des chaussons, une tenue de sport**
- **du matériel pour faire sécher les vêtements**
- **aménagements intérieurs et extérieurs optimisés**
- **meubler adapté et modulable à la taille des enfants selon les âges**
- **accès WC et accès extérieur pour chaque classe et salle de sieste pour chaque classe**
- **classes spacieuses et lumineuses adaptées aux enfants**
- **disposition en étoile des nouvelles kindergarten**
- **2 heures par jour dehors**
- **cour de récréation aménagée**
- **utilisation de robots/programmation**
- **taux d'encadrement: 3 adultes pour 22 enfants(classique)**
- **mise à disposition des travaux des élèves et de la programmation mensuelle dans le sas d'entrée pour les parents, pour consultation**

Aménagement des cours de récréation



Aménagement des cours de récréation




Aménagement des cours de récréation




Aménagement des cours de récréation



Equipements adaptés



Equipements adaptés



Séchoir à vêtements d'extérieur

Equipements adaptés





**Ce que l'on pourra
utiliser avec les élèves et
les collègues**

- **organiser une
matinée par période,
classes mélangées
avec un thème
différent où l'on
prépare des ateliers.**
- **revoir notre
aménagement de
cour de récréation.**
- **mettre en place avec
nos élèves les idées
originales d'activités
que nous avons
découvertes là-bas.**

Idées originales




Avant le départ à l'école des grands...



Les enfants inventent, écrivent et illustrent une histoire.

Cahier de réussites autour du COU



Idées originales



Enrouler le fil



Les enfants mettent le couvert à la cantine.

Notre participation avec les enfants estoniens



En Estonie, il n'y a pas de place pour le désordre!



Ni pour la poussière!!

Erasmus crée des liens Lotte est rentrée avec nous!

